

Eesti riigi aastapäev. Pidulik riietus

1. A. Loe sõna värvilises kastis. Loe sõnad numbritega.
B. Vali aastaegade nimetused. Ühenda sõnad joonega (nimetus-üldnimetus).
C. Mis sõna ei sobi ritta? Tõmba see sõna maha.

AASTA-AEG

1) kevad 2) suvi 3) märts 4) sügis 5) talv

2. Loe ja kirjuta. (Mis aastaeg/kuu praegu on?)

PRAEGU ON

- 1) AASTA-AEG
- 2) KUU

Talve-kuud: DETSEMBER, JAANUAR, VEEBRUAR

3. A. Loe. Vasta õpetaja küsimustele.
B. Mis ajal on Eesti riigi sünnipäev? Loe. Täida lüngad.



1. Talvel on Eesti riigi sünni-päev.
2. See päev on 24. veebruar.

1. AASTA-AEG: _____

2. KUU: _____


3. NÄDALA-PÄEV sel aastal: _____

7. Vaata pilti. Mis riided on lapsel seljas? Mis on lapsel jalas?




1.

- pluus
- seelik



2.

- särk
- lips
- vest
- pintsak
- pikad püksid




1. Pintsak + püksid = **üli-kond**

2. Pintsak + vest + püksid = **üli-kond**

8. Vasta küsimustele.

- Kõikidel poistel ei ole ülikonda.
Millised riided sobib veel selga panna?
- Millised riided paned sina selga pidupäeval?



RIIDE-PUU

*Praktiline tegevus. Riietusesemete asetamine riidepuule, riidepuu riputamine.

9. A. Loe. Vasta õpetaja küsimustele.


B. Mida teevad lapsed sinu koolis?



1. Meie koolis on aktus.
2. Me laulame ja loeme luuletusi.
3. Lapsed tantsivad rahva-tantsu.

10. Vaata pilti. Lapsed on koolis aktusel. Nad seisavad ja laulavad.

- Mitu last on pildil?
- Kes lastest on pidulikult riides?
- Kuidas lapsed tegid oma juuksed korda?



11. Loe. Vasta õpetaja küsimustele.

EESTI HÜMN



Kuula Eesti hümni digiõpikus



1. Mina oskan laulda Eesti hümni.
2. Hümni ajal ma seisan püsti.
3. Pärast hümni me ei plaksuta.

12. A. Vaata videot. Vasta õpetaja küsimustele.



Jänku-Jussi multikas „24. veebruar – Eesti Vabariigi aastapäev“

B. Kuidas sinu pere tähistab Eesti sünnipäeva?