

# Liikumine

## 1. Vaata õpetajat. Liiguta ennast samamoodi.

- Mis kehaosaid sa liigutasid?
- Missugune on sinu tuju?

## 2. Vaata pilte. Vasta küsimustele.


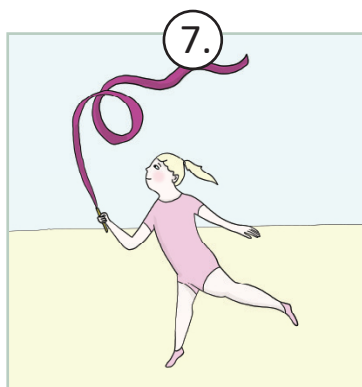



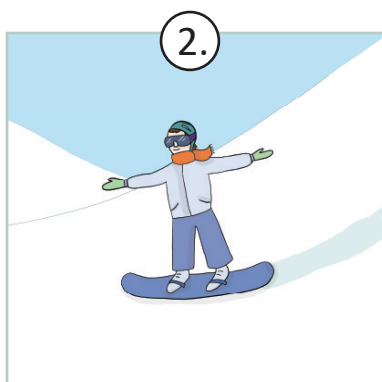
- Mida laps teeb/lapsed teevad?
- Mida saab teha üksi? Mida teistega koos?
- Milline liikumine see on? (*tants*, ...)
- Missugune tuju on lastel?

1. TANTS

2. SPORT

3. MÄNG

4. TÖÖ



Liikumine annab hea tuju.

**3. Loe. Vasta õpetaja küsimustele.**

1. Meil on kodus koer.

2. Me käime iga päev koeraga väljas.




Lemmik-loomad tahavad liikuda.

**4. A. Vaata pilte. Mis lemmikloom on pildil?**


B. Mis loomaga on vaja käia õues jooksmas?

1.




KOER

2.




LEMBE-LIND

3.



GEKO

4.




KILP-KONN

**5. Vasta küsimustele.**

- Kuidas sa tuled kooli? (Kuidas sa lähed koju?)
- Mida sa teed koolis vahetunni ajal?
- Kuidas sa liigud tundide ajal?
- Mida sa teed koolis kehalise kasvatuse tunnis?
- Mida sa teed õues?

**6. A. Vaata pilti. Vasta õpetaja küsimustele.**


B. Kas laps pildil käitub õigesti või valesti?



Liikumine annab meile jõudu.

**7. A. Vaata pilti. Vasta küsimustele.**

- Mis aastaaeg on?
- Mida lapsed tegid õues?
- Kuidas lapsed ennast liigutasid? Matki liigutusi.
- Mis lastel on seljas/peas/kaelas/käes/jalas?
- Kellel võib hakata külm?
- Mida see laps unustas?

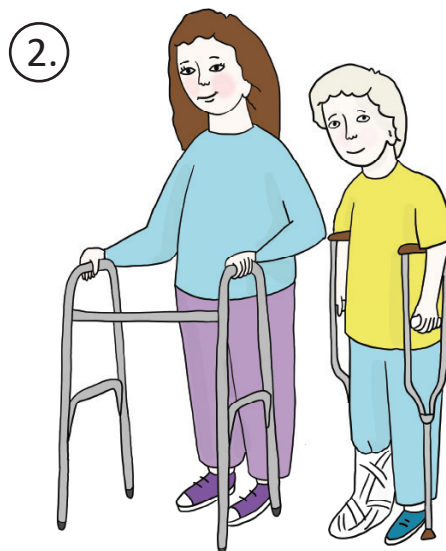
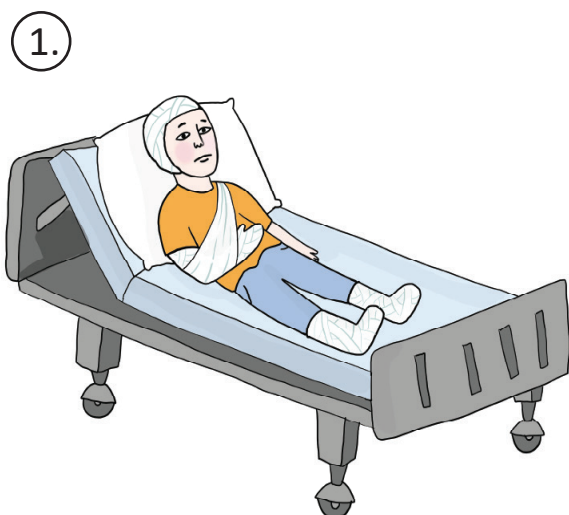


**B. Loe. Leia pildilt see laps.**

1. JUSS tunneb külma.
2. See on MARTIN.
3. LIISIL hakkab külm.

**8. Mida sina paned endale talvel selga (jalga, pähe, kaela, kätte)?**

**9. Vaata pilti. Vasta õpetaja küsimustele.**



Kõik inimesed ei saa hästi liikuda.

**10. A. Vaata pilti. Vasta õpetaja küsimustele. (Mida ... teeb? Kus? Mis aastaajal? Jt.)**

**B. Kas lapsed käituvad õigesti või valesti? Värv ringi pildi juures.**

**C. Mida laps teeb õigesti/valesti? Milline on õige käitumine?**

ÕIGE

ROHELINE

VALE

PUNANE

