

# Mina

## 1. Vaata pilti. Vasta õpetaja küsimustele.



MIIA

OTT

## 2. Loe. Vasta õpetaja küsimustele.

Kes küsib (räägib, vastab)?

Mida ... küsib (ütleb, vastab)?

Miia küsis poisi nime.



MIS SU NIMI ON?

Poiss ütles oma nime.



OTT.

Otil oli ka küsimus.



MIS SINU NIMI ON?

Miia vastas küsimusele.



MINA OLEN MIIA.

Ott kiitis Miia nime.



SUL ON ILUS NIMI.

Miia tänas Otti.



AITÄH!

## 3. Loe lause. Leia lapse sõnad (ül 2). Loe lapse sõnad.

1. OTT KIITIS MIIA NIME.

2. MIIA TÄNAS OTTI.

**VIISAKAS LAPS**

4. A. Loe. Võrdle laste küsimusi. (\*Sõnade arv. \*Sõnade järjekord.)

B. Võrdle laste vastuseid. → Kes vastas ühe sõna? Kes vastas lause?

### KÜSIMUS

### VASTUS

MIS SU NIMI ON?

OTT.

MIS ON SINU NIMI?

MINA OLEN MIIA.

5. A. Loe. (Mis on poisi nimi? Mis on poisi eesnimi? ... perekonnanimi?)

B. Vali õiget värvi pliiats. Tõmba nimele joon alla.

- Otsi poisi perekonnanimi. Tõmba sõna alla sinine joon.
- Otsi poisi eesnimi. Tõmba sõna alla punane joon.



1. TERE!

2. MINU NIMI ON MIKK PILVIK.



PUNANE

EES-NIMI



SININE

PERE-KONNA-NIMI



Eesnimi ja perekonnanimi.

6. A. Kes sa oled – tüdruk või poiss? Vali pilt. Tõmba õigele pildile joon ümber.

B. Kirjuta oma nimi. (1. Eesnimi. 2. Perekonnanimi.)



1.

2.

### 7. Loe. Moodusta laused.

(\*Harjutada vastamist ühe ja kahe tunnusega: nt pikad juuksed / pikad pruunid juuksed.)

- PIKAD
- LÜHIKESED


- SIRGED
- LOKKIS

JUUKSED

1. MUL ON \_\_\_\_\_ JUUKSED.
2. MINU SILMAD ON \_\_\_\_\_.
3. TÄNA ON MUL SELJAS \_\_\_\_\_.

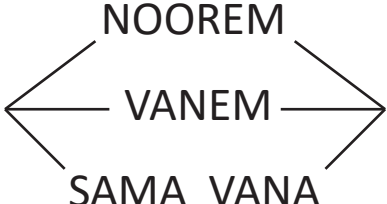
### 8. Loe. Mida Mikk ütles? Mida Mikk küsis?

1. MINA OLEN 8-AASTANE.
2. KUI VANA OLED SINA?



### 9. Loe. Moodusta laused.

1. MINA OLEN  -AASTANE

2. MA OLEN  KUI MIKK.



**Meie sarnasused ja erinevused.** (Juuksed, silmad, riietus, vanus.)

\*Rühmade moodustamine õpetaja korralduste järgi.

**10. A. Loe. Küsi küsimus teise lapse käest.**

**B. Vasta küsimustele.**



**Küsin ja vastan.**

1. MIS ON SINU NIMI?

2. KUI VANA SA OLED?


3. MIS KOOLIS SA KÄID?

4. MITMENDAS KLASSIS SA ÕPID?

5. MIDA SULLE MEELDIB TEHA?

**11. A. Võrdle pilte. (\*Erinevused, sarnasused õpetaja suunamisel.)**

**B. Millises ruumis on hea õppida? Vali pilt. Kirjuta ruudu sisse pildi number.**



SIIN ON HEA ÕPPIDA. →

PILT

**12. Vasta küsimustele.**

- Kes koristab sinu klassiruumi?
- Kuidas saavad lapsed koristajat aidata? Mida sina saad oma klassis teha?