

Asjad koolis

1. Mis asjad on sul koolis kaasas?

- Näita oma asju laual (koolikotis/pinalis). Nimeta.
- Mille jaoks on sul vaja ...? (Mida teed ...?)

2. Loe. Vasta õpetaja küsimustele.


1. MINA HOIAN OMA ASJU.
2. MINU KOOLI-KOTT ON KORRAS.



3. A. Mis on pildil? Loe sõnad.



TEHNIKA



MÖÖBEL






Näita ja nimeta.

4. Vaata pilti. Loe. Vasta õpetaja küsimustele.

(*Järgneb vestlus: mida võib ise võtta, mida on vaja küsida.)



1. MEIE KLASSIS ON PALJU  .
2. MA VAATAN PILTE.
3. PÄRAST PANEN  TAGASI.
4. MA EI LÕHU  .

5. A. Vaata pilti. Kuula tegelaste juttu. Vasta õpetaja küsimustele.

B. Võrdle pilte. → Mida tüdruk teeb/ütleb? Milline see tüdruk on?

C. Loe sõnapaar. Ühenda joonega pilt ja sõnapaar.

Poiss: „Palun anna üks raamat mulle.“

Tüdruk: „Ei saa!“

Poiss: „Vaatame koos!“

Tüdruk: „Hea küll!“



KADE TÜDRUK




LAHKE TÜDRUK

6. Kus on klassis õpetaja asjad? (*Näiteid asjadest: Mis asi ...? Mille jaoks on ... vaja?)

7. A. Vaata pilte. Mis juhtus Kadriga koolis?


B. Järjesta pildid. Kirjuta numbrid ringide sisse.

KADRI




8. A. Mis võis juhtuda edasi?

B. Loe Kadri ja õpetaja laused. Vasta õpetaja küsimustele.



KES LÕHKUS KELLA ÄRA?

1. MINA TEGIN KELLA KATKI.
2. PALUN VABANDUST!



1. **AUS** LAPS RÄÄGIB KÕIK ÄRA.
2. **VIISAKAS** LAPS VABANDAB.

9. A. Kadri tahtis vaadata õpetaja kella. Mida oleks Kadri pidanud tegema?

B. Kadri küsib õpetajalt kella. Loe Kadri laused.

C. Vali viisakas lause. Joonista lause juurde naerunägu.



VIISAKAS

1. NÄITA KELLA!

2. MA TAHAN SEDA!

3. NÄITA PALUN KELLA!

4. ANNA SEE MULLE!

5. PALUN LUBA VAADATA.

10. Õpetaja annab Kadri kella. Kadri on viisakas laps. Mis sõnad Kadri ütleb?



1. VIISAKAS LAPS PALUB.
2. VIISAKAS LAPS TÄNAB.

11. Vaata pilti. Vasta küsimustele.

- Poiss on koolis. Mida poiss teeb?
- Poisil on sinine ja kollane pliiats. Poiss tahab värvida roheline pliiatsiga. Kust poiss saaks roheline pliiatsi?

*Demonstratsioon:


pliiatsi palumine, tänamine, pliiatsi tagastamine.



12. Kuula õpetaja lauseid. Loe lapse laused. Vasta õpetaja küsimustele.


- (1.) Mikk läks koos sõbraga poodi. Poisid tahtsid osta jäätist. Mikul ei olnud raha kaasas.
- (2.) Tüdrukud võtsid kooli kaasa nukud. Nad mängisid vahetunni ajal nukkudega. Mäng lõppes ära. Kadri märkas midagi.

*Kellele Kadri peaks sellest rääkima? *Mida Kadri ütleb ...?



1. MA LAENASIN SÕBRALT ÜHE EURO.
2. HOMME ANNAN RAHA TAGASI.

1. NUKU KLEITI EI OLE.
2. KEEGI VÖTTIS KLEIDI ÄRA.



1. AUS LAPS KÜSIB.
2. AUS LAPS ANNAB ASJAD TAGASI.



Harjuta! Laenamine.

(*Soovitud eseme viisakas küsimine. Viisakas andmine. Tänamine. Eseme tagastamine. Eseme tagasi panemine.)