

Liiklusmärgid, valgusfoor


*Soovitus. Õppekäik liikluses.

INIMESED

1. Vaata pilti. Vasta õpetaja küsimustele.

- Kes kõnnib/seisab? Kus kõnnib/seisab? Näita pildil.
- Kes/mis sõidab? Kus sõidab? Näita pildil.

SÕIDUKID



1. KÕIK LIIGUVAD KINDLAS KOHAS.

2. SEE ON **LIIKLUS**.

2. Loe sõna. Näita pildil õige koht.

1. SÕIDU-TEE

3. LIIKLUS-MÄRK

2. KÕNNI-TEE

4. ÜLE-KÄIGU-RADA



 **3. Värvliiklusmärki.**

**4. Kuula lauset. Näita liiklusmärgi pildil õiget kohta.
Korda õpetaja sõnad.**


1. Märgi kuhu on nelinurk.
2. Märgi peal on sinine ruut.
3. Ruudu peal on valge kolmnurk.
4. Kolmnurga peal on must ülekäigurada.
5. Ülekäigurajal kõnnib inimene.



ÜLE-KÄIGU-RADA



Animatsioon digiõpikus

 **5. A. Loe märgi nimetus. Leia märgi pilt. Kirjuta number ruudu sisse.
B. Mis kujuga on märgid? Ühenda joonega kujund ja märk.
C. Värvliiklusmärgid.**

1. BUSSI-PEATUS
2. ÜLE-KÄIGU-RADA
3. LAPSED
4. JALG-RATTA-TEE ja JALG-TEE

1.			
RUUT	RIST-KÜLIK	RING	KOLM-NURK

6. Kuula.

KOLM SÕPRA (E. Esop)


Kolmekesi on nad reas. Kes nad on? Kas sina tead?
Üks on punane kui leek, keelab „Stopp! On kinni tee!“
Teine, kollane kui õun, „Oota veidi!“ annab nõu.
Kolmas, herneroheline, lubab lahkelt: „Mine, mine!“
Kolmekesi on nad reas. Kes nad on? Kas sina tead?



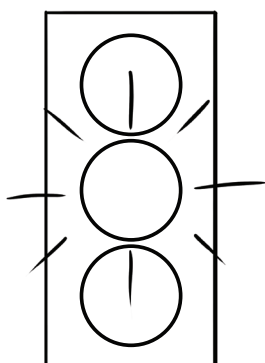
Valgusfoor.




7. Mis värvi tuli põleb valgusfooris? Värv.



1.



2.



3.

8. A. Kus sa lähed üle sõidutee? Mida sa tee ääres vaatad?

B. Loe laused.



1. TEE PEAL ON ÜLE-KÄIGU-RADA.

2. TEE ÄÄRES ON LIIKLUS-MÄRK



3. TEE ÄÄRES ON VALGUS-FOOR.

9. Kuidas sa lähed üle sõidutee?

*Õpetajale: <http://www.liikluskasvatus.ee/lapsed/materjalid/soidutee-uletamine>



Ületa sõidutee!