





## Toidulaud ja käitumine

1. A. Vaata pilte. Vasta õpetaja küsimustele.

B. Järjesta pildid. Kirjuta järjekorranumber ruudu sisse.



2. Kuidas sina aitad kodus? Mida sina oskad teha?

3. A. Vaata esimese ülesande pilte. Mis nõud olid piltidel?

B. Mis nõudega on vaja olla ettevaatlik?

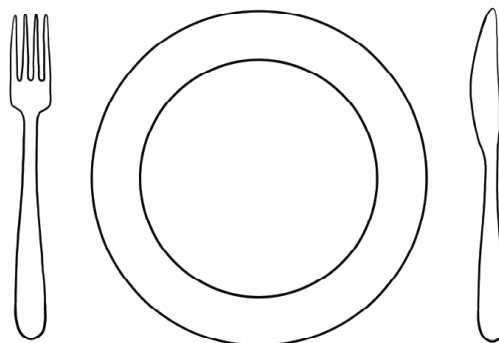
- Mis nõud on teravad?
- Mis nõud on kuumad?
- Mis nõud lähevad kergesti katki?



\_\_\_\_\_ } on toidu-nõud.  
\_\_\_\_\_ } on söögi-nõud.

**4. Vaata pilti. Vasta küsimustele.**

- Mis nõud on pildil?
- Millise käe pool on nuga?
- Kummal pool taldrikut on kahvel?
- Mis toitu saad süüa nende nõudega?



**5. Mida võib veel lauale panna?**

1) laud-lina

2) linik → linikud

3) salv-rätik → salv-rätikud

**6. Vaata pilte. Vasta õpetaja küsimustele.**

- Mida teed enne laua katmist?
- Mida teed enne söömist?



**7. Praktiline tegevus – laua katmine.**

- Mis on toiduks? Loe.
- Moodusta laused: „Täna me sööme ... (mida?).“
- Mis nõud paned lauale? Vali nõud. Kata laud.

**Toiduks on:**

1. Supp, või-leib.

2. Puder, sepik, piim.

3. Kala, riis, salat, tee.

4. Kartul, kotlet, kurgi-salat, mahl.

Täna me sööme ...




HEAD ISU!


8. A. Vaata pilte. Vasta õpetaja küsimustele. (1. rida, 2. rida, 3. rida.)

B. Võrdle pilte. Loe. Vali õige pilt. Märki ruudu sisse  .


1. Viisakas ja puhas laps.



2. Tervislik toit.



3. Õige koht.



- **Harjuta!** Viisakas käitumine söögilauas (koolisöökla): palumine ja tänamine, rääkimine söögilauas.
- **Mõtle ja räägi!** Sa lähed sõbrale külla. Sõbra ema pakub sulle süüa. Sulle ei maitse see toit. Mida sa teed? (Kuidas sa käitud?)