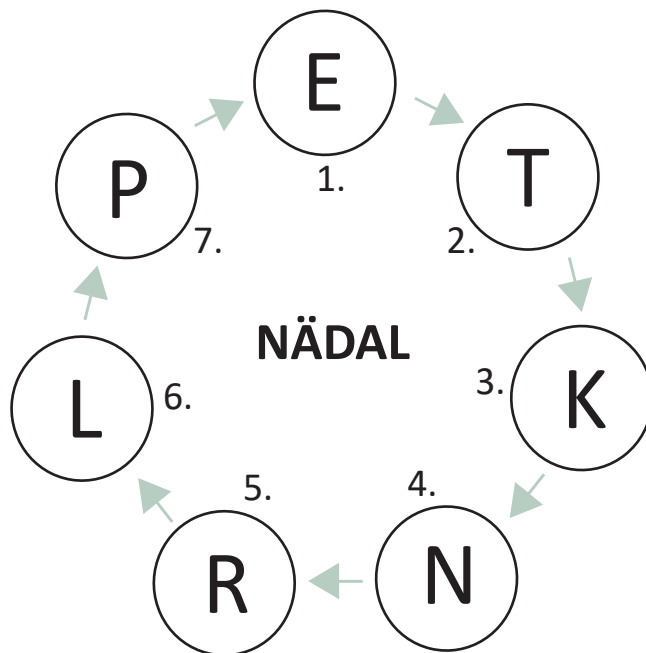


Tegevused koolis

1. Vasta küsimustele. Näita joonisel õiget päeva ringi.

- Nimeta kõik nädalapäevad.
- Nimeta nädalapäevad. (*Teisipäev kuni reede jne.)
- Nimeta nädalapäevad tagurpidi järjekorras. (*Laupäev kuni kolmapäev jne.)




- Mis päevadel sa käid koolis?
- Mis päevadel sa puhkad?

2. A. Kuula lauset. (Mis värvi asi?) Vali õige värvipliats. Pane see pliats lauale.

B. Mitu pliatsit panid lauale?

1. Neljapäeval seisis õues punane buss.
2. Esmaspäeval oli Miial roheline kleit.
3. Pühapäeval oli kausis oranž apelsin.
4. Teisipäeval olid taevas sinised pilved.
5. Mikk nägi reedel valget autot.
6. Mikul olid kolmapäeval pruunid püksid.
7. Miia kinkis laupäeval emale kollase lille.



3. Värvide joonisel päevade ringid (ül 1).


- Kuula lauset uuesti. (Mis päev? Mis värvi asi?)
- Värvide joonisel päevade ringid õiget värvi.

Näiteks: 1. Neljapäeval seisis õues punane buss. → N – ring on punane.


4. A. Vaata pilti. Mis tund on lastel? Kirjuta lünkadesse puuduvad tähed.

B. Vasta õpetaja küsimustele.

- Mida lapsed teevad tunnis?
- Mis asju on vaja selles tunnis?
- Mida teeb õpetaja tunnis?



___ _ _ _ MAATIKA



___ _ _ ÕPETUS



___ UU ___ KA

5. Võta lahti oma päevik. Vasta õpetaja küsimustele.

- Näita päevikus ... päev.
- Mis tunnid on ... päeval?
- Mitu tundi on ... päeval?
- Mitmes tund on täna matemaatika? (jne)



6. Loe. *Mis tund sulle meeldib? Värvige sõnakast helerohelise pliiatsiga.

*Mis tund sulle ei meeldi? Värvige sõnakast kollase pliiatsiga.

MULLE MEELDIB

1. EESTI KEEL

2. MATEMAATIKA

3. KUNST

4. TÖÖ-ÕPETUS

5. MUUSIKA

6. LOODUS-ÕPETUS

7. INIMESE-ÕPETUS

8. KEHALINE KASVATUS

MULLE EI MEELDI

1. EESTI KEEL

2. MATEMAATIKA

3. KUNST

4. TÖÖ-ÕPETUS

5. MUUSIKA

6. LOODUS-ÕPETUS

7. INIMESE-ÕPETUS

8. KEHALINE KASVATUS

7. Vasta küsimustele.

- Mis tund sulle ei meeldi? Mis sulle ei meeldi selles tunnis?
- Mis tund sulle meeldib? Mida sulle meeldib selles tunnis teha?
- Mis tund meeldib sulle kõige rohkem?

MINU LEMMIK-TUND ON

8. Mida sa teed veel koolis? Mida sulle meeldib vahetunni ajal teha?

9. A. Vaata pilte (lk 22). Vasta õpetaja küsimustele. (Mida ... teeb? Mis taju on lapsel?)

B. Kus laps/lapsed on? Moodusta laused laste tegevuse kohta (õpetaja abiga).





KUS?

1. ÕUES

2. KLASSIS

3. KORIDORIS

4. SÖÖKLAS



10. Kuula. Leia pilt. Pildi all on ring. Värvige see õigesti värvi.

- Lapsed on sõbralikult koos. Värvige ring rohelisteks.
- Üks laps kiusab. Värvige ring punaseks. (Kes ...? Mida ta teeb?)

***Vestlus.** Kiusamisest teatamine: 1) keegi kiusab mind; 2) ma näen, et teist kiusatakse.



Vabal ajal võib mängida.

Vaata pilte. Mis mängu sa soovid mängida? Kutsu teised lapsed mängima.



1. MEIE NIMED



2. NAER



3. NIME-RONG