

Minu õpetaja. Õpetajate päev

1. Mida räägib Miia? Loe. Vasta õpetaja küsimustele.



1. SIIN ON PILT.

2. PILDIL ON **MINU ÕPETAJA.**

3. **SIIN ON MINU ÕPETAJA PILT.**

2. A. Miia kirjeldab oma õpetajat.


B. Loe. Vasta õpetaja küsimustele.

1. MINU ÕPETAJA NIMI ON LIINA.

2. TAL ON PIKAD PRUUNID JUUKSED.

3. ÕPETAJAL ON PRILLID.

4. ÕPETAJA LIINA ON SÕBRALIK.




3. Vaata pilti. Vasta küsimustele.

- Mis tund on lastel?
- Mida teeb õpetaja?

4. Vasta küsimustele.

- Mis on sinu õpetaja nimi?
- Mida õpetaja õpetab sulle?
- Mida sa teed koos õpetajaga?



1. ÕPETAJA **TEEB** KOOLIS **TÖÖD.**

2. TA **TÖÖTAB** KOOLIS.

5. Vaata pilte. Vasta õpetaja küsimustele.

- Mis on poisil/tüdrukul käes?
- Mis lilled on pildil? Loe.
- Mida poiss/tüdruk ütleb?
- Lapsed on koolis. Kellele lapsed kingivad lilli?

ÕPETA
ÕPETAJA
ÕPETAJATE

HEAD ÕPETAJATE PÄEVA!



ROOS
ROOSID

RÕÕMSAT PÄEVA!



ASTER
ASTRID

6. Loe. Lõpeta laused.

1. POISIL ON KÄES LILLED.

2. NEED LILLED ON _____.


3. TÜDRUKUL ON KÄES LILLE-KIMP.

4. SELLES KIMBUS ON _____.

7. Loe. Vasta õpetaja küsimustele.

1. SEE OLI TORE ÜLLATUS.

2. AITÄH!



8. A. Loe. Mitu lauset on kirjutatud?

B. Võrdle sõnu lauses.

- Mitu sõna on ... lauses?
- Loe sõna. Kas teistes lausetes on sama sõna?
- Leia erinevad sõnad. Tõmba neile sõnadele joon alla.
- Mis sõnad on lauses samad?

1. HEAD ÕPETAJATE PÄEVA!

2. RÕÕMSAT ÕPETAJATE PÄEVA!

3. TOREDAT ÕPETAJATE PÄEVA!

9. Loe. *(1. ja 2. lause) Lõpeta laused. *(3. ja 4. lause) Tõmba joon alla õigele sõnale.

1. LAPS SOOVIS: „_____!”

2. ÕPETAJA VASTAS: „_____!”

3. ÕPETAJA OLI **KURB / RÕÕMUS.**


4. LAPS OLI **KURB / RÕÕMUS.**

1. Mis sõnad laps ütles?

2. Mida võis õpetaja öelda?

3. Mis tegi õpetaja tuju rõõmsaks?

4. Mis tegi lapse tuju heaks?



- **Vestlus.** Tegevused koolis õpetajate päeval.
- **Harjuta!** Lillede kinkimine, head soovid. Vastuvõtmine, tänamine.

10. Vaata pilti. Vasta küsimustele.

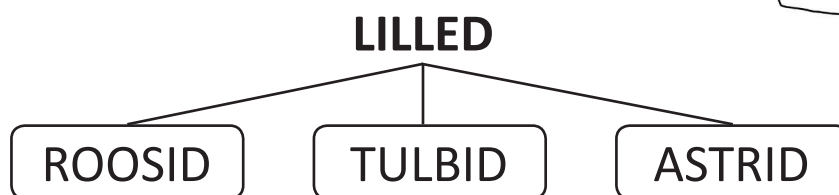
- Mitu lilleõit on vaasis?
- Mitu lilleõit on vaasi peal?
- Mitu lilleõit on kokku?



ILUSAT PÄEVA!

11. A. Mis lilled on vaasis?

B. Loe. Tõmba valeid sõnad maha.



12. A. Värvige astrite õied erinevat värvi.

B. Vaata värvitud pilti. Loe. Täida lüngad.

- (1. lause) Mis on vaasis? Vali lünka õige sõna.
- (2. lause) Mitu lille on vaasis? Kirjuta ruudu sisse number.
- (3. lause) Mis värvi on lilleõied sinu pildil? Värvige ringid vastavat värvi.

1. VAASIS ON _____ .

LILL
LILLED

2. SEAL ON ASTRIT.

3. MINU PILDIL ON , JA ÕIS.