

7.4. Jalg-rattaga liikluses



Vaata ja loe!



Kuula ka digi-õpikust!



Kas panid tähele, et eile oli jalg-ratta-hoidlas juba paar ratast?



Oli jah. Ma tahaksin ka rattaga kooli tulla, aga praegu ei saa.



Milles asi?



Ratast ei ole. Vana ratas jäi väikeseks ja me andsime selle ühele noorele sugulasele. Uus ratas on ostmata. Isa ütleb, et ongi hea. Et siis ei sea ma oma elu ohtu. Liiklus on muutunud nii tihedaks, et jalg-rattaga on lausa ohtlik sõita. Selle peale ei mõtle kodus keegi, et rattaga saaks ma rutem kooli ja koju.



Mul on küll ratas, aga minu ema ka ei luba sellega kooli sõita. Temal on samuti hirm suure liikluse ees. Ja ausalt öeldes ei ole minu sõidu-oskus suurem asi. Ja liiklus-märke ei tunne ma ka hästi.



Märgid saab selgeks. Aga kui sõidu-oskus on vilets, siis ei maksa tänavale trügida.

Mida kardavad lapse-vanemad?

Jalg-ratturi varustus ja korras ratas



Loe!

Liiklus-märkide järgimine tänavatel on väga oluline.

Sama oluline on ka kanda õiget varustust ja oma jalg-ratas korras hoida.

Jalg-rattur peab kandma peas kiivrit. Seljas on hea kanda erksa-värvilist riietust või helkur-vesti. Nii on rattur liikluses hästi nähtav.

Mida peab jalg-rattur kandma peas ja seljas?

Märgi laused (2).



Jalg-rattur kiivri ja helkur-vestiga

Jalg-rattal peavad küljes olema helkurid, tuled ja signaal-kell ehk ratta-kell.

Tuled ja helkurid teevad jalg-ratturi pimedas nähtavaks. Ratta-kellaga saab endast märku anda teistele liiklejatele. Rattal peavad olema korras pidurid.

Mis peavad olema jalg-ratta küljes?

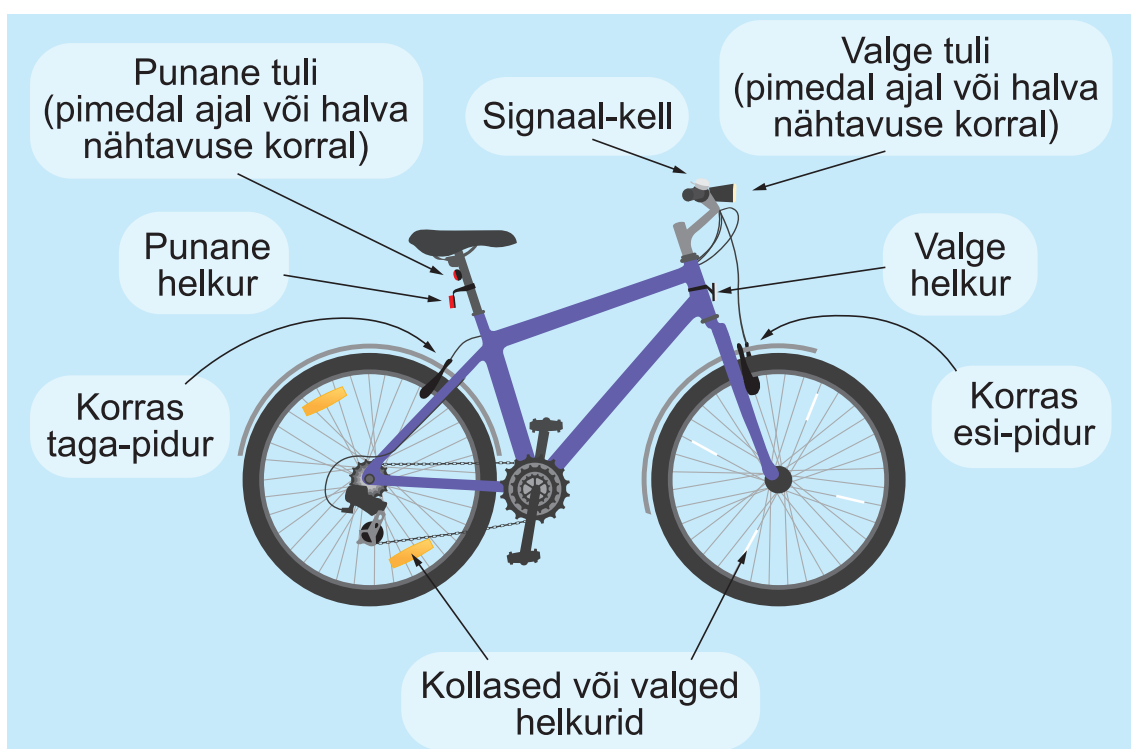
Märgi lause.



Jalg-ratturid pimedas



Signaal-kell ehk ratta-kell



Jalg-rattaga liikluses



Loe!

Jalg-rattaga saab sõita kõnni-teel, sõidu-teel või jalg-ratta-teel.

Kõnni-teel võivad sõita alla 13-aastased lapsed.



Sõidu-teel tohivad rattaga sõita:

- täis-kasvanud ja
- lapsed, kellel on olemas jalg-ratturi juhi-luba.




Jalg-ratturi juhi-loa saavad endale teha 10–15-aastased lapsed.

Jalg-ratta-teel võivad sõita kõik jalg-ratturid. Jalg-ratta-teeid tähistavad liiklus-märgid tee ääres. Vahel on samad märgid ka tee peale joonistatud.



Jalg-ratta-tee



Jalg-tee ja jalg-ratta-tee

**Kes tohivad sõita jalg-rattaga sõidu-teel?
Kuidas tunded ära jalg-ratta-tee?**

1. Mis teel võid sina rattaga sõita? Täida lüngad.

Mina olen-aastane.

Mul *on / ei ole* jalg-ratturi juhi-luba.

Mina tohin rattaga sõita-teel.

Jalg-rattaga kõnni-teel sõitmine



Loe!

Nii jalg-ratturid kui ka jala-käijad peavad kõnni-teel üks-teisega arvestama. Jalg-ratturid ei tohi ohustada teisi liiklejaid. Kõnni-teel peab rattaga sõitma aeglasel kiirusel.

Kuidas peab rattaga kõnni-teel sõitma?

Märgi lause.



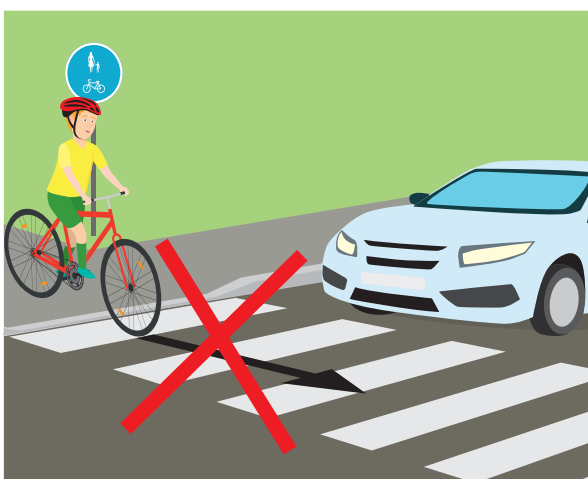
Sõidu-tee ületamine jalg-rattaga



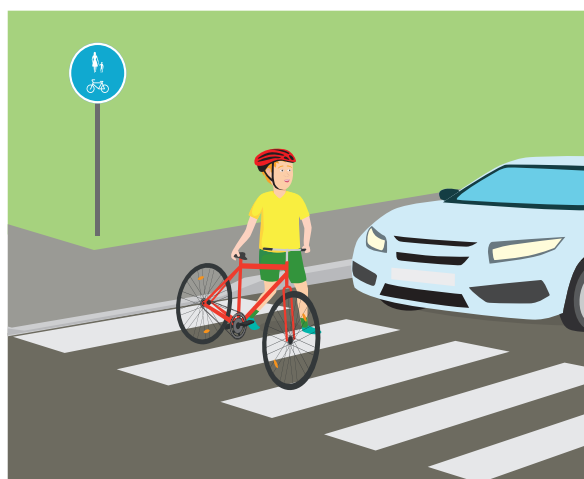
Loe!

Kui soovid ületada sõidu-teed, siis:

- 1) leia üle-käigu-rada;
- 2) tule ratta pealt maha;
- 3) veendu, et sõidukid on peatunud;
- 4) lükka ratast käe kõrval;
- 5) ületa sõidu-tee.



*Ära sõida rattaga
üle-käigu-rajal!*



*Tule ratta seljast maha
ja kõnni üle tee*



Mõtle ja vasta küsimustele

- Kas sinu jaoks on oluline jalg-rattaga sõita? Miks?
- Missugune varustus on sinu ratta küljes?
- Mida sa kannad seljas rattaga sõites?
- Milliseid õnnetusi võib juhtuda rattaga kihutamisel?



Kas ma tean?

2. Mis on pildil? Kirjuta pildi alla õige vastus.

helkurid, signaal-kell, kiiver, tuled



3. Mis muudab jalg-rattaga sõitmise turvaliseks?

Vali õiged vastused.

- Kannan peas kiivrit.
- Kannan erksa-värvilist riietust. Nii olen liikluses hästi nähtav.
- Ülekäigu-rajal sõidan jalg-rattaga.
- Jalg-rattaga võib kõnni-teel kihutada.
- Ülekäigu-rajal kõnnin ja lükkan ratast käe kõrval.



Nüüd ma tean!

- Kui sõidan jalg-rattaga, siis kannan peas kiivrit ja seljas erksa-värvilisi riideid.
- Minu jalg-ratta küljes peavad olema helkurid, tuled ja signaal-kell.
- Ülekäigu-rajal kõnnin ja lükkkan jalg-ratast käe kõrval.