

## METS JA PARK SÜGISEL



1. A. Mis puu on pildil? Mis puu leht on pildil?  
B. Värvige puulehe pilt sügisvärvides.



**KASK  
KASED**



**LEHT  
LEHED**



**TAMM  
TAMMED**



**LEHT  
LEHED**




**VAHER  
VAHT | RAD**



**LEHT  
LEHED**

2. Mis puu on pildil? Leia laualt selle puu oks.  
Leia laualt selle puu käbi.



**KUUSK  
KUUSED**



**KUUSE OKS**



**OKAS  
OKKAD**



**KÄBI  
KÄBID**



**MÄND  
MÄNNID**



**MÄNNI OKS**



**OKAS  
OKKAD**


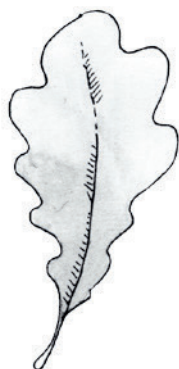
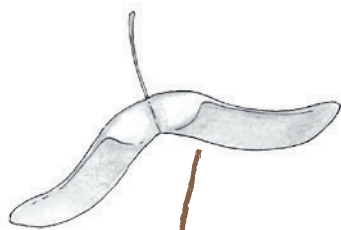


**KÄBI  
KÄBID**



3. A. Mis on pildil? Näita ja nimeta.

B. Ühenda joonega puu ja tema osad (viljad, käbid, lehed).







4. A. Vaata pildil vahtrapuud. Sügisel kukuvad puude lehed maha. Mitu lehte on veel puu küljes? Mis värvi on vahtra lehed?
- B. Vali lehtedega sama värvi värvipliiatsid. Mitu pliiatsit pead võtma? (3)  
Mis värvid valisid? (roheline, kollase, punase).
- C. Leia roheline leht. Võta sama värvi pliiats. *Tuul hakkas puhuma. Roheline leht lendas puu otsast minema. Kuhu leht lendas? Liigu näpuga mööda joont. Tõmba joon roheliseks. Kuhu lendas roheline leht? Näita. (Sama teist värvi lehtedega).*
- C. Värvi vahtralehed. (Õpetajale: paarilised värvitakse ühte värvi, nt rohelise joone lõpus olev leht roheliseks jne.)

