# 4.4. Kodukoha rahvariided

## 1. Vaata pilti.



## 2. Vasta küsimustele suuliselt pildi põhjal.

1. Nimeta erinevaid riideid.
2. Mis riided panevad inimesed selga, kui nad lähevad …
    1. sporti tegema
    2. randa päevitama
    3. peole tantsima
    4. kooli õppima
    5. lumisesse metsa matkama
    6. maja ehitama
    7. laulu-väljakule laulma

## 3. Loe.

1. Eesti-maa eri kohtades kantakse erinevaid rahva-riided.
   Rahva-riided tehakse käsitsi ja kohalikust materjalist.
   Rahva-riide särgid õmmeldakse linasest materjalist.
   Seelikud, kuued ning püksid valmistatakse villasest materjalist.

   Vaata pilte linase ja villase riide valmistamisest.

   **Lina:**



1. Lina-taim.



2. Taimest valmistatakse linast niiti.



3. Niidist kootakse kangas.

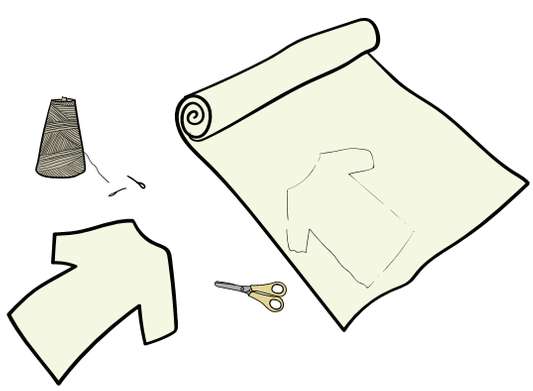

4. Kangast õmmeldakse särk.

**Vill:**



1. Lambalt pügatakse villa.



2. Vill kedratakse lõngaks.

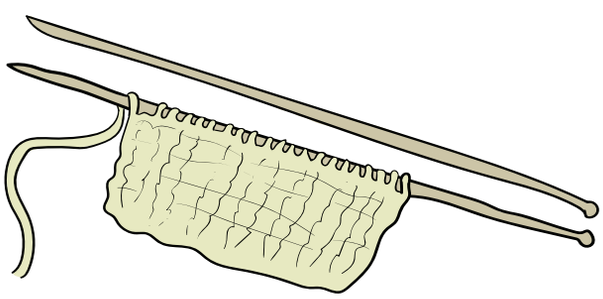

3. Lõngast kootakse kangas.



4. Kangast õmmeldakse seelik.

2. Rahva-riide särki, pükse ja seelikut kanti vanasti iga päev.
   Olid töö tegemise, külas käimise ja rohkelt kaunistatud pidulikud riided.

   Igal piirkonnal kujunes välja oma riietus.
   Piirkondadel oli erinev seeliku triipude värvus ja särgi-kaeluse või kätise muster.
   Inimesed kandsid oma kodu-koha rahva-riideid ja nende järgi võis teada saada, missugusest Eesti piirkonnast keegi pärit on.
   Veel on võimalik määrata, kas tegu on neiu või abielus naisega, poisi või mehega.

Vaata pilti Lõuna-Eesti naisest, neiust, mehest ja poisist.

mees peakatte ja kuuega | abielunaisel põll ja tanu | neiul pärg | poisil põlvpüksid ja pastlad

3. Tänapäeval panevad inimesed rahva-riided enamasti selga vaid pidulikel sündmustel.

   Kõige rohkem rahva-riideid on võimalik korraga näha laulu- ja tantsupidudel.

   Aina rohkem kantakse rahva-riideid ka aktustel ja perekonna-pidudel.

   Rahva-riideid peab hoidma, sest nad näitavad meie päritolu* ja neid on raske valmistada.

   Rahva-riideid kantakse täna-päeval suure uhkusega.

---

* päritolu – koht, kus inimene ja tema esi-vanemad on elanud.

## 4. Vasta teksti põhjal küsimustele.

1. Mis materjalist õmmeldakse rahva-riide särke?
2. Mis materjalist valmistatakse rahva-riide seelikuid ja pükse?
3. Mida oli võimalik rahva-riiete järgi teada saada?
4. Kus kantakse tänapäeval rahva-riideid?
5. Miks kantakse tänapäeval rahva-riideid ainult pidulikel sündmustel?
6. Miks peab rahva-riideid hoidma?
7. Miks tuntakse rahva-riideid kandes uhkust?

## 5. Milline on sinu kodukoha rahva-riiete piirkond? Tee rist õige piirkonna juurde.

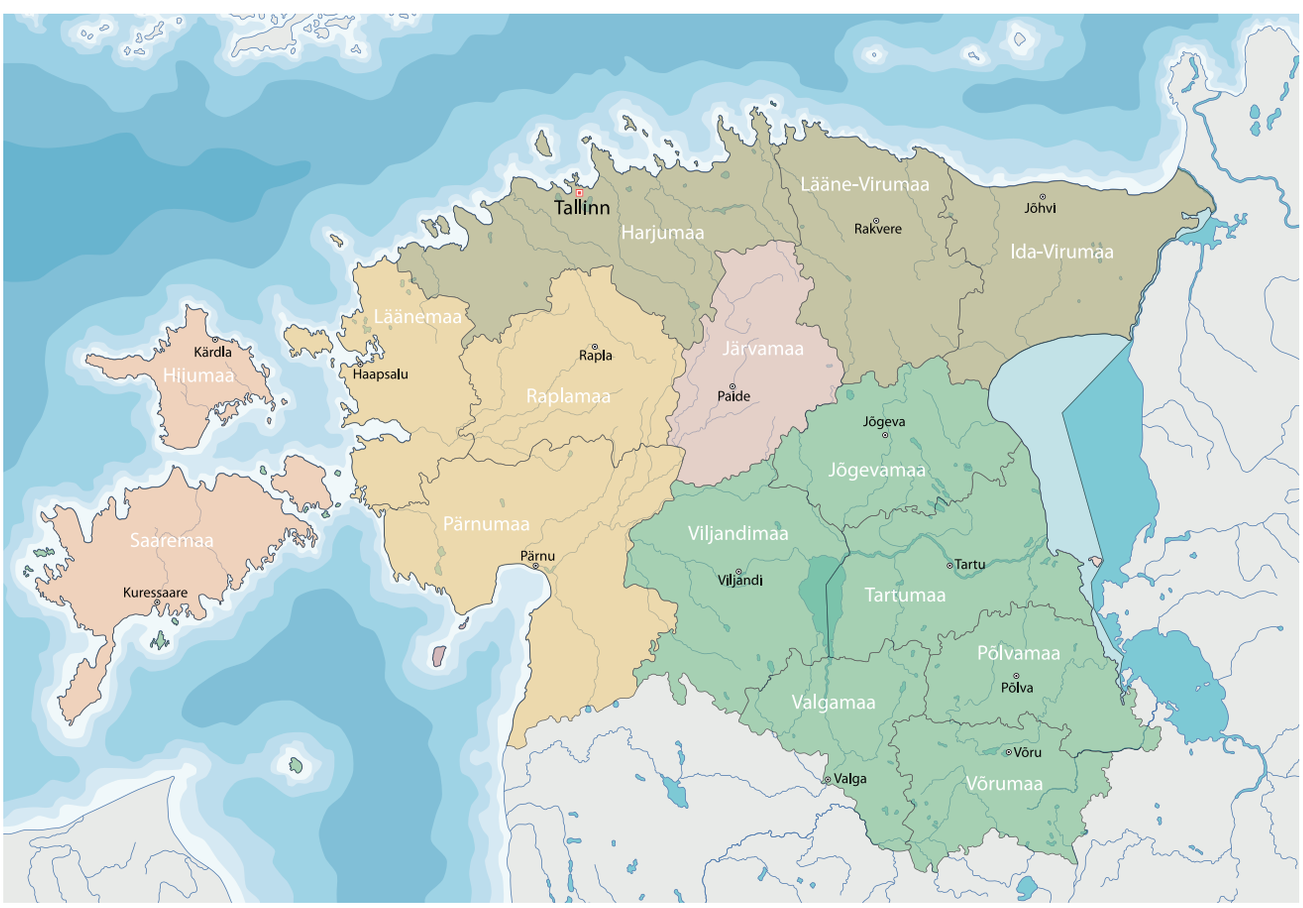

## 6. Vaata eri piirkondade rahva-riideid.

**Rahvarõivad.** 1) Kadrina naine. 2) Mihkli mees. 3) Setu tüdruk. 4) Paistu tüdruk.

**Rahvarõivad.** 1) Muhu pruut. 2) Karja naine. 3) Tõstamaa naine. 4) Pärnu-Jaagupi mees.

**7. Vaata ülesannet 6 ja leia oma kodu-kohale lähima piirkonna rahva-riided.**

1. Mille järgi tunned ära oma kodu-koha rahva-riided? (Värvid, mustrid jne.)
2. Mis sulle meeldib sinu kodu-koha rahvariiete juures?

**8. Joonista vihikusse oma kodu-kohale lähima piirkonna rahva-riiete mõned osad.**

**9. Märgi ristiga, kus on sobiv rahva-riideid kanda.**

1. Presidendi vastuvõtt ☐
2. Kooli lõpuaktus ☐
3. Laulu- ja tantsupidu ☐
4. Klassiõhtu ☐
5. Koolitund ☐
6. Vabariigi aastapäeva aktus ☐
7. Sugulase juubel ☐
8. Pulm ☐
9. Matk ☐
10. Esinemine aktusel või kontserdil ☐

**10. Kus sina oled rahva-riideid kandnud (vaata eelmist ülesannet)?**

**11. Loe ja jäta meelde.**

- **Rahva-riideid kantakse täna-päeval uhkusega tähtsatel ja pidulikel päevadel.**