


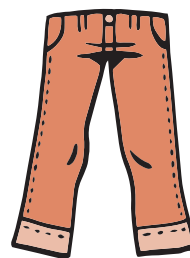



KOOLI-RIIDED

1. A. Mis on väikestel pildidel? Näita ja nimeta.
B. Lapsed panevad õhtul oma kooliriided valmis. Millised riided kooli sobivad?
Ühenda joonega laps ja riideese.




2. A. Vaata ülemist pilti. Pildil on 1. klassi lapsed. On koolipäeva hommik.
Mis on lastel seljas? Näita ja nimeta.
B. Vaata alumist pilti. Koolipäev on läbi saanud. Lapsed hakkavad koju minema.
Mis on mõne lapse riietega juhtunud? Leia. Näita.


1.




2.



3. Vaata pilte. Mis juhtus Sassiga? Mis juhtus Roosiga?





4. Vaata pilte. Mida teeb Sass kodus oma riietega? Mida teeb Roosi kodus oma riietega?



KOOLIS OLEN PUHASTE RIIETEGA.

5. Vaata pilte. Millised riided sobivad kooli? Märki ristiga X.



6. A. Vaata pilte. Mis on pildil? Näita ja nimeta.

B. Koolis käiakse vahetusjalatsitega. Mis sobivad vahetusjalatsiteks? Tee joon ümber.

