
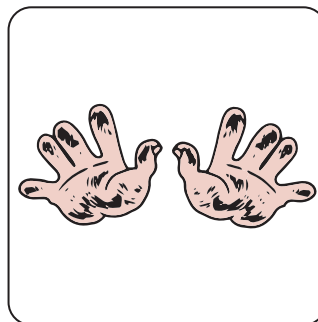



## PUHAS LAPS



1. A. Vaata pilte. Vasta õpetaja küsimustele.  
B. Millisel pildil on puhas laps? Tee sinna plussmärk +.  
C. Millisel pildil on määrdunud (must) laps? Tee sinna miinusmärk - .  
D. Kumba lapse meele sa tahad olla?



2. Mõnikord on sõnad sarnased. Vaata pilte.  
Näita: 1) must värv, 2) käed on mustaks saanud.




3. A. Vaata pilte. Kuidas inimeste käed või riided saavad mustaks (määrduvad)? Näita ja nimeta.  
B. Kuidas veel võib mustaks saada?



Film digiõpikus: Käte pesemine

4. A. Vaata pilte. Millal saavad käed mustaks? Millal peame käsi pesema?  
B. Vaata digiõpikust filmi käte pesemisest.  
C. Vasta õpetaja küsimustele (*Mida on vaja käte pesemisel? jms*).



Praktiline tegevus


1. Käte pesemine koolis.

5. A. Pärast WC-s käimist on vaja kindlasti käsi pesta. Mida tüdruk WC-s teeb?  
Vaata pilte. Näita ja nimeta.  
B. Vasta õpetaja küsimustele. *Mida peab WC-s kindlasti tegema (puhtus)?*




6. Järjesta pildid.

1.                      2.                      3.                      4.



7. Vaata pilte. Mis on lapse riietusega juhtunud?



**Praktiline tegevus**

1. Kooli WC-s käitumise arutelu ja praktiline vaatlus WC-s (teiste privaatsusega arvestamine, puhtus kabiinis, veetõmbamine, kätepesu).

PESE KÄSI ALATI...

... KUI KÄISID TUALETIS.

... KUI HAKKAD SÖÖMA.

... KUI KÄED ON MUSTAD.



- 8.** A. Joonista oma käsi: 1) pane oma käsi paberile, 2) tee pliitsiga joon ümber oma käe.  
B. Joonista sõrmedele ka küüned.