


## SPORT




1. Vaata pilti. Mis koht on pildil? Mida lapsed teevad? Mis tund on pildil?



2. A. Mis on pildil? Näita ja nimeta.  
B. Roosi paneb kooliasju valmis. Homme on kehalise kasvatus tund.  
Kehalise kasvatus tunnis on vaja spordiriideid. Tee spordiriidele joon ümber.



3. A. Mida teeb laps pildil? Näita ja nimeta.  
B. Mida sina kehalise tunnis teed? Märki pluss-märgiga +.



4. Mida on sul kehalise tunnis vaja? Näita ja nimeta.



PALL




HÜPPE-NÖÖR



MATT

SPORT TEEB — OSAVAKS.  
TUGEVAKS.




5. A. Vaata ülemist pilti. Kuula:

*Kehalise tunnis mängisid lapsed palli. Mängu lõppedes lubas õpetaja natuke omavahel mängida. Roosi ja Lee viskasid omavahel palli. Äkki tuli Lilli ja tõmbas palli Lee käest ära. „Mina tahan ka palliga mängida!“ teatas Lilli.*


B. Vasta õpetaja küsimustele.

C. Kuidas Lilli saab teisiti teha? Vaata alumist pilti. Räägi kaaslastega.

1.



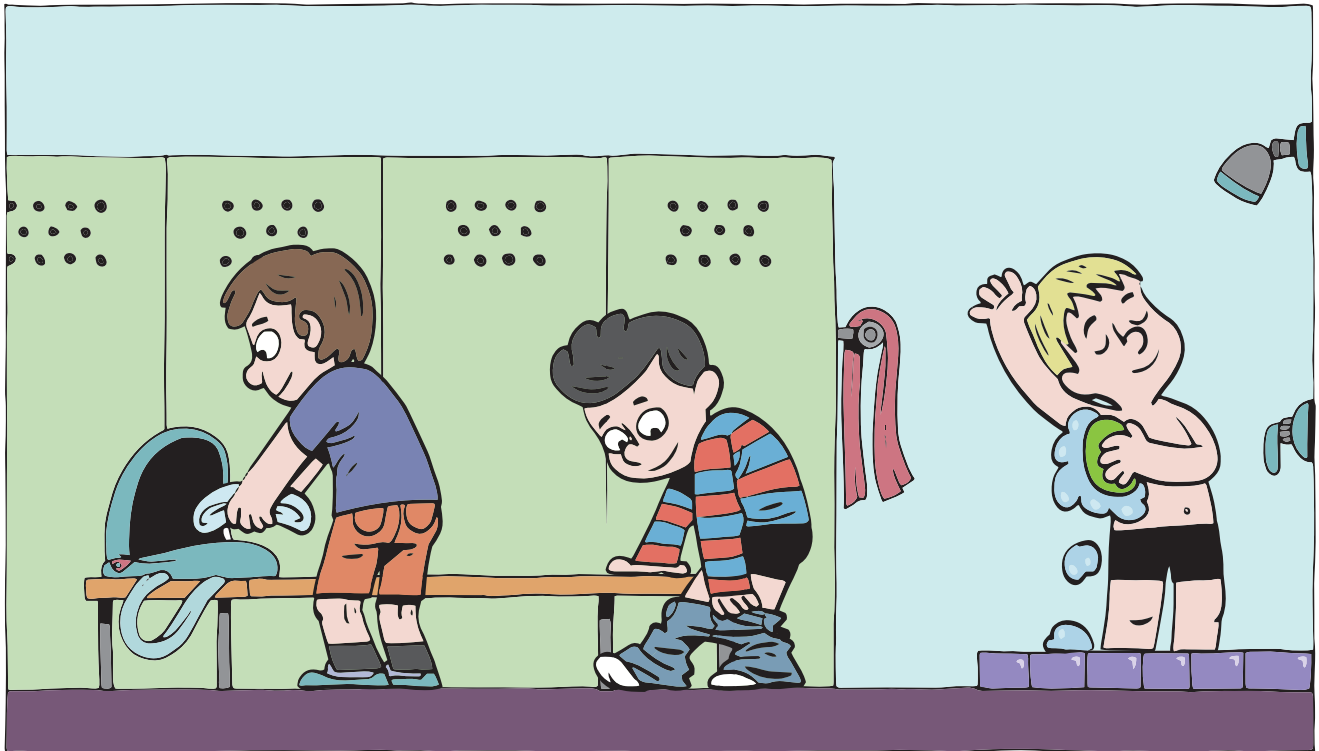
2.



**Praktiline tegevus**

1. Dialoog. Harjuta kaaslastega asjade küsimist, asjade pakkumist ja tänamist.

6. A. Vaata pilti. Mida teevad lapsed pärast kehalise tundi?  
B. Mida sina teed pärast kehalise tundi?



PÄRAST SPORTI TULEB ENNAST PESTA.

7. Värvige pallid ühesuguseks.

