
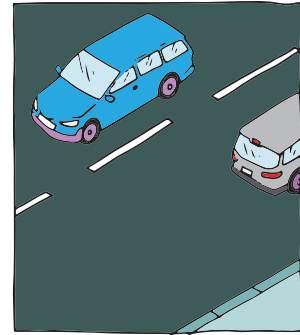
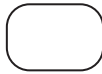
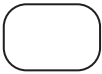



## RATAS




1. A. Vaata pilti. Mis on pildil?  
B. Vasta õpetaja küsimustele.  
C. Mis peab rattaga sõites olema? Vaata väikesi pilte. Nimeta. Milleks on seda asja vaja?  
D. Leia see asi suurelt pildilt. Kui leidsid, märgi sobiv pilt plussiga +.



2. A. Mis koht on pildil? Näita ja nimeta.  
B. Kus sa tohid rattaga sõita? Tee sobiva pildi juurde rist X.



3. Mari sõitis rattaga. Ta tahtis minna üle tee. Vaata pilte. Kuidas Mari läheb üle tee?



1. OTSIN ÜLE-KÄIGU-  
RAJA.

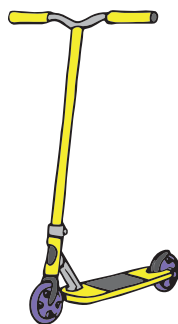
2. TULEN RATT  
SELJAST MAHA.

3. OOTAN ROHELIST  
TULD.

4. LÄHEN JALA ÜLE TEE.

5. NÜÜD SÕIDAN EDASI.

4. A. Vaata pilte. Mis rattad on pildil?  
B. Leia igale lapsele kiivri värviga sobiv ratas. Ühenda joonega.



RATTAGA SÕITES KANNA ALATI KIIVRIT!

5. Vaata pilti. Mis on rattal puudu? Joonista puuduvad osad.

