

MARI PERE

1. A. Kuula: *Mari peres elavad Mari, (tema vanem) vend Mart, (noorem) vend Mikk, ema ja isa.* Näita: Mari, Mart, Mikk, ema, isa.
B. Vaata alumist pilti. Leia Mari kodu. Näita maja pilti.
Mari pere elab linnas. Nad elavad korteris. Korter on suures majas.
C. Kuula: *Mari peres elavad ka loomad.* Mis loomad elavad Mari peres? Näita. Nimeta.
*D. Loe laused. Kus Mari pere elab? Kes elavad Mari kodus? Mitu inimest elab Mari peres? Nimeta. Näita.

1.



MARI

MART

MIKK

ISA

EMA

2.



MARI PERE ELAB KORTERIS.

KORTER ON SUURES MAJAS.

MARI MAJA ASUB LINNAS.

KORTER-MAJA



2. A. Kes on pildil? Näita ja nimeta.
B. Kus on lapse kodu? Ühenda pildid.



MARI




SIIM



3. A. Vaata pilti. Näita 1./2. pilti. Mitu inimest on pildil? Nimeta. Kelle pere see on?
B. Võrdle. Kelle pere on suurem? Näita. Kelle pere on väiksem? Tee kasti rist X.
D. Kelle peres on rohkem lapsi? Kelle peres on vähem lapsi?
*Loe sõna. Ühenda sõna sobiva pildiga.

SIIMU PERE



EMA

ISA

VANA-EMA

MARI PERE




TÜTAR

POEG

VANA-ISA

4. A. Kuula: *Mart ja Mikk on vennad. Mari on nende õde.* Näita: Mari, Mikk, Mart.
B. Kas sinul on õde või venda? Mis on sinu õe/venna nimi?
*C. Loe laused.
D. Näita: kõige pikem laps. Nimeta. Näita: kõige lühem laps. Nimeta.
E. Järjesta lapsed pikkuse järgi. Kirjuta õige number pildi juurde kasti.
Kõige pikem on Kõige lühem on





MIKK } ON } POISID.
MART } } VENNAD.
MARI ON NENDE ÕDE.

5. Räägi oma perest (pereliikmed ja nende nimed).





MINU PERES ON ...

MINUGA KOOS ELAVAD ...


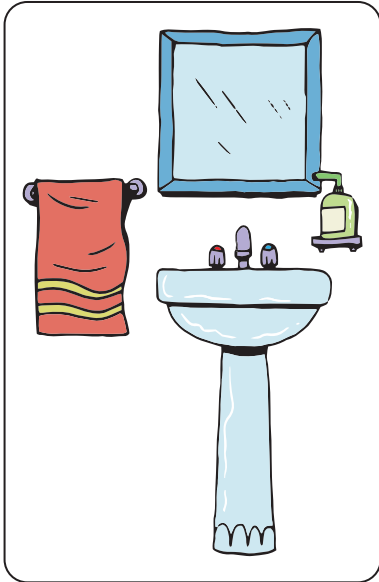
6. A. Mari ja Siimu peredes elavad lemmikloomad. Näita ja nimeta.
B. Ühenda loom õige lapsega. Vajadusel vaata Siimu ja Mari perepilte.
C. Kas sinul on kodus koer/kass/küülik? Tee sobilikku kasti rist **X**.



7. A. Lapsed hoolitsevad oma loomade eest. Mida nad teevad?
(Viib jalutama, puhastab puuri, annab süüa ja juua, viib arsti juurde, mängib ja tegeleb loomaga.)
*B. Mida sina kodus teed? Märki kasti rist **X**.




8. A. Vaata pilti. Mis on pildil?
B. Pärast loomadega tegelemist tuleb kindlasti käsi pesta. Mida on vaja käte pesemiseks?
Näita ja nimeta. Kus sa saad käsi pesta (mis ruumis)? Loe sõnad.
C. Näita, kuidas sina käsi pesed.



KÖÖK

KÖÖGIS



VANNI-TUBA


VANNI-TOAS

9. A. Vaata pilti. Mis on pildil? Mida tegi laps valesti? Mis juhtus?
B. Võõraste loomadega ole ettevaatlik! Küsi alati omanikult luba.

1.



2.



- 10.** A. Kes on pildil? Nimeta.
B. Ühel küülikul on midagi puudu. Mis kehaosad on puudu? Joonista puuduvad kehaosad.
C. Värv küülikute pildid.

